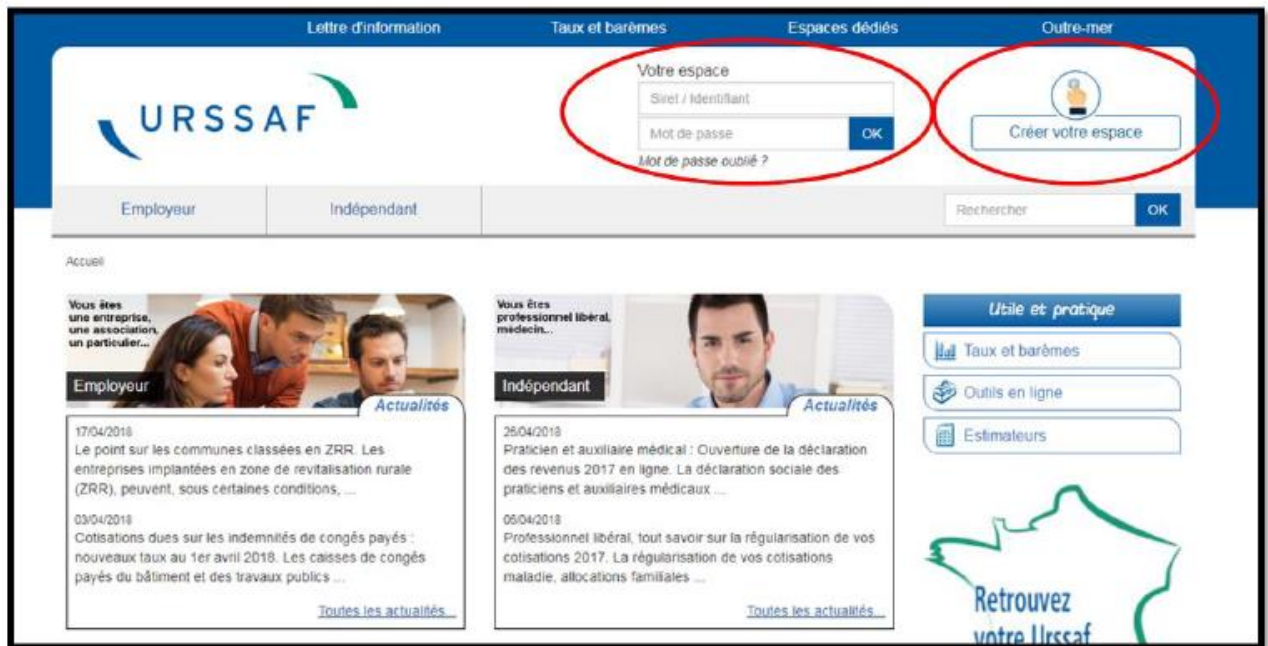


## TUTORIEL DE RECHERCHE D'ATTESTATION DE VERSEMENT URSSAF

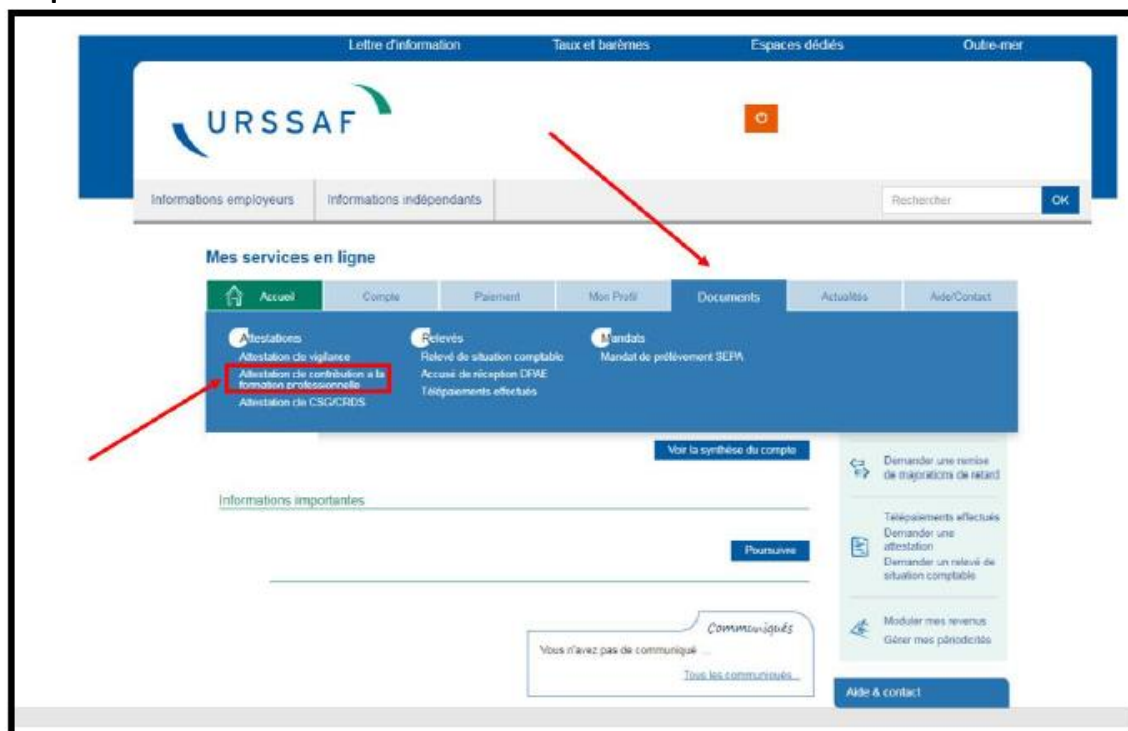
### Cotisation au fonds d'assurance formation des non-salariés

1- Rendez-vous sur le site de l'URSSAF dans le menu « Indépendants » [Cliquez ICI](#)

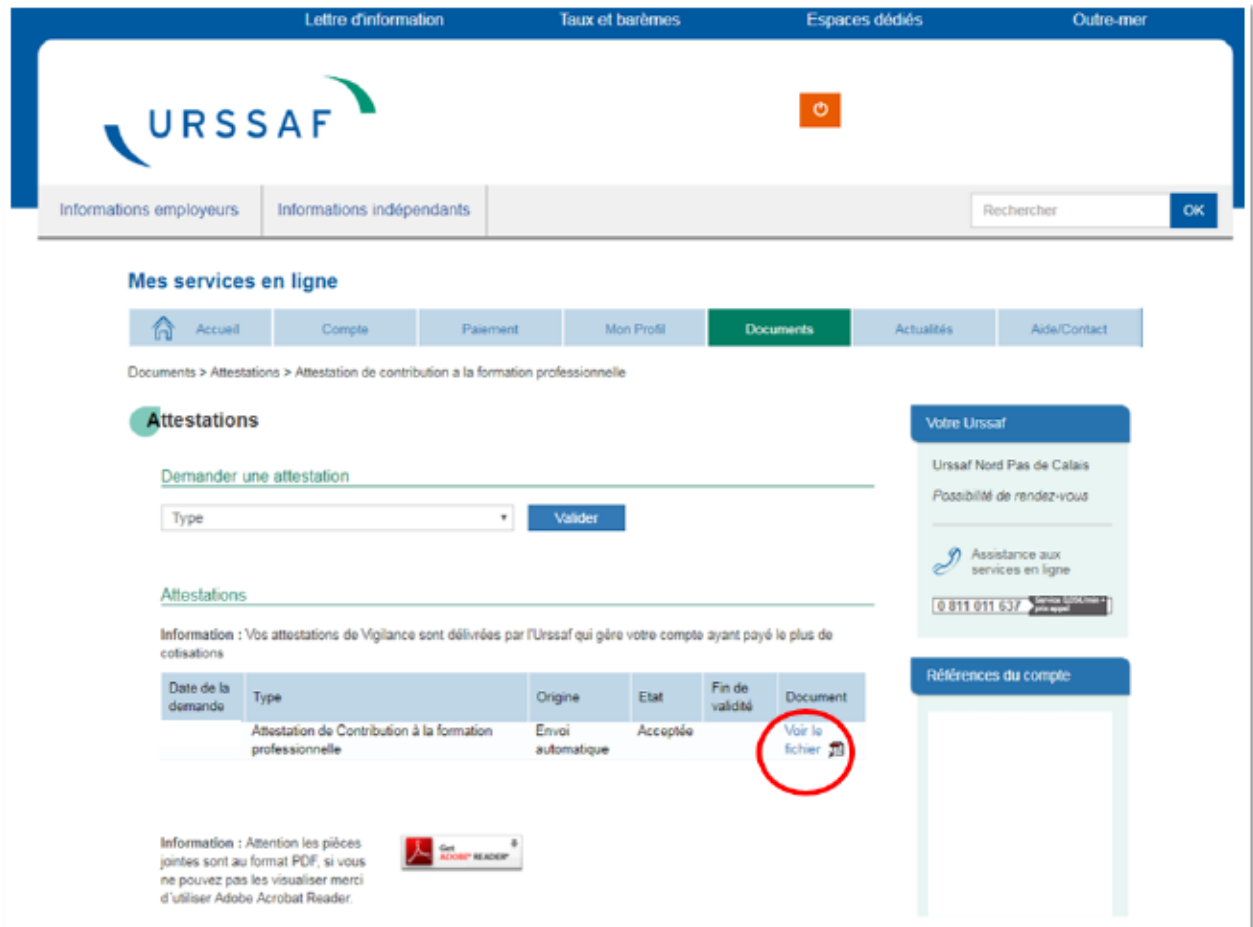


2- Créez votre espace personnel ou identifiez-vous si vous disposez déjà d'un compte.

3- Une page avec « Mes services en ligne » apparaît. Sur la droite dans le menu « Services en un clic », cliquez sur « Demander une attestation »




4- Une page avec un sous-menu « Attestations » apparaît. Sur la ligne « Attestation de Contribution à la formation professionnelle », cliquez à droite sur le PDF intitulé « Voir le fichier »



The screenshot shows the URSSAF website interface. At the top, there are navigation links: 'Lettre d'information', 'Taux et barèmes', 'Espaces dédiés', and 'Outre-mer'. The URSSAF logo is prominently displayed. Below the logo, there are tabs for 'Informations employeurs' and 'Informations indépendants', along with a search bar labeled 'Rechercher' and an 'OK' button.

The main content area is titled 'Mes services en ligne' and includes a navigation menu with 'Accueil', 'Compte', 'Paiement', 'Mon Profil', 'Documents', 'Actualités', and 'Aide/Contact'. The 'Documents' tab is selected, leading to a breadcrumb trail: 'Documents > Attestations > Attestation de contribution à la formation professionnelle'.

The 'Attestations' section features a 'Demander une attestation' form with a 'Type' dropdown menu and a 'Valider' button. Below this, there is an 'Attestations' table with the following data:

Date de la demande	Type	Origine	Etat	Fin de validité	Document
	Attestation de Contribution à la formation professionnelle	Envoi automatique	Acceptée		Voir le fichier 

A red circle highlights the 'Voir le fichier' link in the 'Document' column of the table. To the right of the table, there is a sidebar with 'Votre Urssaf' information, including 'Urssaf Nord Pas de Calais', 'Possibilité de rendez-vous', and 'Assistance aux services en ligne' with a phone number '0 811 011 637'. Below this is a 'Références du compte' section.

At the bottom left, there is an information note: 'Information : Attention les pièces jointes sont au format PDF, si vous ne pouvez pas les visualiser merci d'utiliser Adobe Acrobat Reader.' accompanied by a small Adobe Reader icon.

5- Téléchargez votre attestation de versement que vous devez envoyer à l'École

♣ Par courriel à : [mdaniel@eda-alienor.com](mailto:mdaniel@eda-alienor.com)

♣ Ou par courrier à l'adresse suivante :

EDA Alienor – ECOLE DES AVOCATS

18/20 Rue Maréchal Foch

33000 BORDEAUX